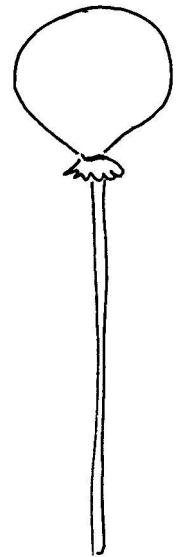
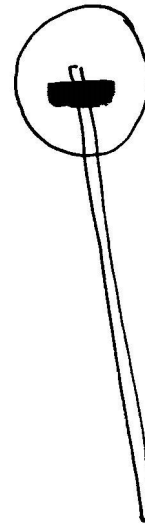
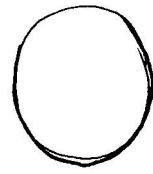


## MARIONNETTES SIMPLES - MOD : *Moi, toi, nous*

### Pour la tête, plusieurs façon de faire :

- Découper un cercle sur lequel sera dessiné le visage d'un personnage et coller un bâton au dos de la tête
- Prendre un bas et le remplir de chiffon, l'accrocher à un bâton. Dessiner le visage du personnage.
- Prendre une boule de polystyrène, planter un bâton et dessiner le visage du personnage.



### Pour le corps :

Découper un cercle ou un rectangle de tissus, faire un petit trou au centre dans lequel on passera le bâton. L'accrocher avec un élastique.

- \* Pour **Jésus**, choisir un tissu blanc
- \* Pour **Zachée**, accrocher une bourse sur le tissu et mettre un bandeau sur la tête.
- \* Pour la **foule**, mettre des tissus de couleurs différentes

